

Orava

LiveBass Mini W/B

CZ

Návod k obsluze/Záruka



Vážený zákazníku,

děkujeme Vám za zakoupení našeho produktu.

Návod spolu se záručním listem si uschovejte pro budoucí použití.

Bezdrátová Bluetooth sluchátka

Určený účel použití zařízení

- Zařízení je určeno výlučně pro osobní poslech obsahu audio souborů, v rozsahu, který je stanoven technickými a provozními parametry a funkcemi, bezpečnostními a uživatelskými pokyny a vnějšími vlivy provozního prostředí.
- Elektrické spotřebiče ORAVA jsou vyrobeny podle poznatků současného stavu techniky a uznaných bezpečnostně-technických pravidel. Přesto může nesprávným a neodborným používáním nebo používáním v rozporu s určením vzniknout nebezpečí poranění nebo ohrožení života uživatele nebo třetí osoby, resp. poškození zařízení a jiných věcných hodnot.

Speciální bezpečnostní pokyny. Čtěte pozorně!

- Pro upozornění na možné nebezpečí byly na zařízení a v průvodní dokumentaci použity následující symboly a jejich význam:



Tento symbol upozorňuje uživatele, že při nedodržení bezpečnostních pokynů při používání a obsluze zařízení hrozí:

Nebezpečí vážného zranění nebo ohrožení života!
Nebezpečí poškození zařízení nebo jiné škody na majetku!



Tento symbol upozorňuje uživatele:

Vyvarujte se poslechu při vysoké hlasitosti a po delší dobu!

Používání hlavových nebo ušních sluchátek při vysoké hlasitosti zvuku a po dlouhou dobu může poškodit sluch. Pokud jste dlouhodobě vystaveni zvuku s intenzitou vyšší než 85 dB, váš sluch může být nepříznivě postižen.

Hlasitost nad 85 dB po dobu 8 hodin, nebo 100 sB po dobu 15 minut představuje nebezpečí.

Výrobce doporučuje, abyste úroveň hlasitosti zařízení nenastavovali vyšší než na střední úroveň rozsahu nastavení.

Přeprava/Přenášení

- Při přepravě a přenášení dbejte na opatrnost při pohybu, aby nedošlo k převrnutí, pádu a poškození zařízení.
Hrozí nebezpečí poškození zařízení!

Rozbalení/Obaly

- Zařízení a příslušenství před jeho uvedením do provozu vybalte a zbavte všechny jeho části zbytků obalových materiálů, etiket a štítků.
- Obalové materiály odložte na bezpečné místo nebo uschovejte především mimo dosah dětí a nezpůsobilých osob.
Hrozí nebezpečí vážného zranění!
Hrozí nebezpečí udušení!

Kontrola/Uvedení do provozu

- Doporučujeme provést prvotní i následné pravidelné kontroly zařízení. Zařízení používejte pouze s příslušenstvím dodávaným a schváleným výrobcem.
- Zařízení nikdy nepoužívejte, pokud je neúplné, poškozené nebo v průběhu používání došlo k poškození jeho částí nebo příslušenství (např. následkem pádu).
Hrozí nebezpečí vážného zranění!
- Zařízení před jeho uvedením do provozu zkontrolujte a sestavte podle pokynů uvedených v části "Před použitím".
- Zařízení nikdy nečistíte způsobem, při kterém by mohlo dojít k ponoření do kapaliny a k natečení kapaliny do zařízení.
- Části zařízení očistíte jen vlhkým hadříkem a otřete do sucha nebo nechte uschnout.
Zařízení udržujte v čistém a suchém stavu.

Upozornění!

- Pokud bylo zařízení skladováno při nižších teplotách, před dalším používáním jej nejprve aklimatizujte (asi ½ až 1 hodinu), aby se odstranila případná vlhkost ve vnitřním prostoru krytů, ztuhnutí pohyblivých částí a zachovala se mechanická pevnost plastových částí.

Provoz/Používání

Upozornění!

- Toto zařízení může být používáno pouze s originálními a nepoškozenými částmi a příslušenstvím.
O vhodnosti a správném používání se dočtete v části "Použití".
Hrozí nebezpečí vážného poškození zdraví!

Upozornění!

- Zařízení je nutné udržovat suché.
- Zařízení nepoužívejte a neumísťujte v blízkosti nádob obsahujících vodu. Pokud by zařízení spadlo do vody, vypněte ho a nechte ho zcela vyschnout.
- V případě, že zařízení následně vykazuje známky nesprávné funkce nebo poškození, odnechte ho ke kontrole do odborného servisu.

- Zařízení nikdy nepřetěžujte nad limity stanovené technickými parametry!
- Zařízení nevystavujte působení:
 - přímého slunečního záření, zdrojů produkujících nadměrné teplo,
 - vibrací a mechanického namáhání,
 - znečišťujících chemických látek,
 - vody a nadměrné vlhkosti,
 - hmyzu, rostlin,
 - agresivních vlivů prostředí.
 Hrozí nebezpečí vážného zranění!
 Hrozí nebezpečí poškození zařízení nebo jiných věcných škod!
- Při používání zařízení je omezeno vnímání hluků z okolí. Během jeho užívání proto neobsluhujte vozidla nebo stroje.

Bezpečnost provozního prostředí

- Nepoužívejte zařízení v průmyslovém prostředí ani ve venkovním prostředí.
- Provozní prostředí zařízení udržujte vždy čisté a dobře osvětlené.
- Zařízení neumísťujte na nestabilní povrch. Převrnutí nebo pád zařízení může způsobit poranění osob nebo poškození zařízení.
- Zařízení nevystavujte účinkům:
 - elektromagnetických polí,
 - přímého slunečního záření, zdrojů a zařízení produkujících nadměrné teplo,
 - pádu, vibrací a mechanického namáhání,
 - nadměrné prašnosti,
 - vody a nadměrné vlhkosti,
 - hmyzu,
 - agresivních vlivů vnějšího prostředí.
- Vystavení zařízení výše uvedeným účinkům může mít za následek nepříznivé ovlivnění jeho činnosti nebo nevratné poškození.
- Provozní prostředí zařízení musí být vždy v souladu se stanovenými základními charakteristikami.
- Nepoužívejte elektrický spotřebič v prostorách s hořlavými kapalinami, plyny nebo prachem. Spotřebič může být zdrojem jiskření, což může mít za následek vznícení prachu nebo výparů.

Charakteristiky provozního prostředí

1. Teplota okolí: +5 - +40 °C
2. Vlhkost: 5 - 85%
3. Nadmořská výška: <2 000m
4. Výskyt vody: občasná kondenzace vody nebo výskyt vodní páry
5. Výskyt cizích těles: množství a druh prachu nejsou významné

Informace

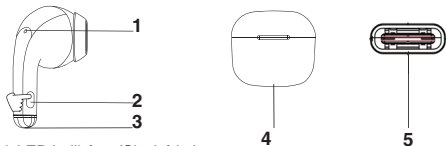
Děkujeme za zakoupení bezdrátových Bluetooth sluchátek LiveBass Mini.

S těmito bezdrátovými sluchátky si můžete:

- vychutnávat pohodlné bezdrátové handsfree hovory;
- bezdrátově poslouchat a ovládat přehrávání hudby;
- přepínat mezi hovory a hudbou.

Sluchátka můžete používat se zařízeními jako chytrý telefon, notebook, tablet, Bluetooth adaptéry, MP3 přehrávače atp. s podporou Bluetooth rozhraní a kompatibilními s těmito sluchátky.

Popis částí



- 1 LED indikátor (Sluchátka)
- 2 Multifunkční tlačítko
- 3 Mikrofon
- 4 LED indikátor (nabíjecí box)
- 5 Nabíjecí USB-C konektor

Obsah balení:

Sluchátka, nabíjecí box, návod k použití, nabíjecí USB kabel

Napájení

Napájení z vestavěné nabíjecí baterie

Sluchátka jsou napájena z vestavěné nabíjecí baterie.

Před prvním použitím nebo vždy, když je baterie slabá (zařízení hraje zkráceně, slabě, svévole se vypne, nebo nelze zapnout), baterii nabijte. Sluchátka se nabíjejí jejich vložením do nabíjecího boxu.

Samotný nabíjecí box musí být nabitý.

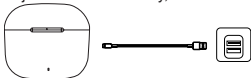
Před prvním použitím sluchátka vložte do nabíjecího boxu a nabíjejte je cca 1,5 hodiny, aby bylo dosaženo optimální kapacity a životnosti baterie.

- Aby nedošlo k poškození, používejte dodávaný USB nabíjecí kabel.
- Dokončete hovor před nabitím sluchátek, protože po připojení sluchátek k nabíjení se vypnou.

Nabíjení

Připojte jeden konec dodávaného USB kabelu do nabíjecího boxu (USB-C) a druhý konec (USB-A) ke vhodnému AC adaptéru v elektrické síti (nedodáván).

- Proces nabíjení indikuje LED indikátor na boxu.
- Když je nabíjecí box zcela nabitý, LED indikátor zhasne.



Jmenovitý vstup (DC):

5 V, 30 mA (sluchátka)

5 V, 300 mA (nabíjecí box)

Rady

- Nabíjecí box slouží jako přenosná záložní baterie pro nabíjení sluchátek. Když je nabíjecí box zcela nabitý, zajistí 2 úplné cykly nabití sluchátek.
- Úplné nabití obvykle trvá cca 1,5 hodiny (v případě sluchátek nebo nabíjecího boxu) přes USB kabel.
- Po nabití odpojte box od USB kabelu a odpojte AC adaptér od elektrické zásuvky.
- Pokud zařízení nebudete používat delší dobu a poté jej začnete nabíjet, indikátor nabíjení nemusí začít ihned svítit (blikat). Je to normální a neznamená to poruchu. Po pár minutách nabíjení indikátor začne blikat.

Pro zajištění co nejdelší životnosti baterie doporučujeme:

- Baterii uchovávat, používat a nabíjet při pokojové teplotě. Příliš vysoké teploty mohou negativně ovlivnit její životnost.
- Nenechávat baterii zbytečně dlouho plně nabitou nebo zcela vybitou mimo provoz.
- Neudržovat baterii neustále plně nabitou.
- Baterii zcela nevybíjet.

Informace o LED indikátorech

Sluchátka	Vložte sluchátka do nabíjecího boxu. Nabijí se automaticky	Párování: Bliká střídavě červeně a modře Nabíjení: Svítí červeně Nabíjení dokončeno: Nesvítí Slabá baterie: Bliká červeně každé 2 minuty
Nabíjecí box	K nabíjení boxu použijte dodávaný USB kabel a vhodný 5 V AC adaptér	Nabíjení: Bliká červeně Nabíjení dokončeno: Svítí červeně Nabíjení sluchátek v boxu: Svítí zeleně (po dokončení nabíjení zhasne)

Používání sluchátek

• Zapnutí

Způsob 1: Vyjměte sluchátka z nabíjecího boxu. Automaticky se zapnou.

Způsob 2: Dlouhým stiskem a podržením tlačítka na 3 sekundy zapnete sluchátka

• Vypnutí

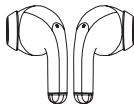
Způsob 1: Vložte sluchátka zpět do nabíjecího pouzdra. Automaticky se vypnou.

Způsob 2: Stisknutím a podržením tlačítka na 6 sekund sluchátka vypnete.

• Párování

Vyjměte sluchátka z nabíjecího boxu. Sluchátka se automaticky zapnou do režimu párování.

Na připojovaném zařízení vyhledejte a vyberte název sluchátek (LiveBass). Postup připojení naleznete v návodu daného zařízení (smartphone a pod.).



Po spárování a připojení můžete sluchátka používat s připojeným zařízením (poslech hudby, telefonování).

Rady

- Sluchátka se nemohou připojit současně k více než 1 zařízení. Máte-li dvě spárovaná Bluetooth zařízení, zapněte pouze Bluetooth rozhraní na zařízení, které chcete připojit.
- Pokud zapnete Bluetooth ve vašem Bluetooth zařízení po zapnutí sluchátek, musíte přejít do nabídky Bluetooth v zařízení a sluchátka k zařízení připojit ručně.
- Pokud se sluchátka nepřipojí k žádnému Bluetooth zařízení do 3 minut, automaticky se vypnou, aby se šetřila životnost baterie.
- V některých Bluetooth zařízeních nemusí být připojení automatické. V takovém případě musíte přejít do nabídky Bluetooth ve vašem zařízení a připojit sluchátka k Bluetooth zařízení ručně.

Používání multifunkčního tlačítka

Hlasitost

- **Ovládání na levém/pravém sluchátku**



Zvýšení hlasitosti:

3x klepněte na levé sluchátko (L)

Snížení hlasitosti:

3x klepněte na pravé sluchátko (R)

Přehrávání hudby

• Ovládání na levém/pravém sluchátku



Přehrávání/Pozastavení:

Klepněte na levé/pravé sluchátko (L/R)

Předchozí skladba:

Klepněte 2x na levé sluchátko (L)

Další skladba:

Klepněte 2x na pravé sluchátko (R)

Telefonický hovor

• Ovládání na levém/pravém sluchátku



Přijetí hovoru:

Klepněte na levé/pravé sluchátko (L/R)

Ukončení hovoru:

Klepněte na levé/pravé sluchátko (L/R)

Odmítnutí hovoru:

Klepněte a podržte na 2 sekundy tlačítko na levém/pravém sluchátku (L/R) při příchozím hovoru

Další operace

• Ovládání na levém/pravém sluchátku



Zapnutí hlasového asistenta:

Klepněte a podržte na 2 sekundy tlačítko na obou najednou (L/R)

Vypnutí hlasového asistenta:

Klepněte a podržte na 2 sekundy tlačítko na obou najednou (L/R)

Funguje pouze u sluchátek s podporou hlasového asistenta

Resetování sluchátek

Pokud budete mít problém s párováním nebo připojením, pokud se sluchátka nedají správně spárovat mezi sebou nebo s ostatními zařízení, můžete sluchátka resetovat a obnovit tak výrobní nastavení.

Na svém Bluetooth zařízení jděte do nabídky Bluetooth a vyberte ze seznamu zařízení tato sluchátka (LiveBass).

V Bluetooth zařízení vypněte funkci Bluetooth.

Vyjměte sluchátka z nabíjecího boxu, na každém zvlášť klepněte a podržte 6 sekund, dokud se sluchátka nevypnou.

Potom je vložte zpět do nabíjecího boxu. Sluchátka se resetují.

Nově spárujte sluchátka s požadovaným Bluetooth zařízením (vyberte).

Čištění a údržba

- Před čištěním se ujistěte, že jsou sluchátka/box vypnuta.
- K čištění používejte pouze suchý hadřík nebo hadřík mírně navlhčený ve vodě nebo mírném roztoku saponátu. K čištění nepoužívejte drátěnky, ředidla nebo čisticí prostředky s abrazivním účinkem apod., aby nedošlo k poškození čištěného povrchu. Při čištění neponořujte sluchátka do vody.

SKLADOVÁNÍ

- Po ukončení používání sluchátka skladujte v nabíjecím boxu na suchém místě mimo přímé sluneční záření.

Upozornění:

- K čištění žádných částí nepoužívejte čisticí prostředky s abrazivním účinkem, ředidla a pod. Může dojít k narušení a poškození povrchové úpravy zařízení.

Technické údaje

Sluchátka:

Napájení:

Jmenovité napětí:

Stejnoseměrné, 30 mAh
(vstavaná Li-Ion baterie v každém sluchátku)

Frekvenční rozsah:

20–20000 Hz

Impedance:

16 Ohm

Stupeň krytí:

IPX3

Bluetooth verze:

5,3

Citlivost:

110db/mW \pm 3

Velikost měniče:

13 mm

Výdrž:

cca 2 - 3 h přehrávání/200 h stand-by

Čas nabíjení:

cca 2 h

Nabíjecí box:

Nabíjecí napětí:

Stejnoseměrné, 5 V
(vhodný AC adaptér/nabíječka, nedodávaný)

Baterie:

Vestavěná Li-Ion baterie 250 mAh

Čas nabíjení:

cca 2 h

Právo na změny vyhrazeno!

Výrobce:

ORAVA retail 1, a.s.
Seberínho 2
821 03 Bratislava
Slovenská republika

Dovozce:

ORAVA retail 1, a.s.
Seberínho 2
821 03 Bratislava
Slovenská republika

ORAVA distribúcia CZ, s.r.o.
Ostravská 494
739 25 Sviadnov
Česká republika

POKYNY A INFORMACE O ZACHÁZENÍ S POUŽITÝM OBALEM

Použitý obalový materiál odložte na místo určené obcí k ukládání odpadu.

LIKVIDACE POUŽITÝCH ELEKTRICKÝCH A ELEKTRONICKÝCH ZAŘÍZENÍ



Tento symbol na produktech nebo v průvodních dokumentech znamená, že použité elektrické a elektronické výrobky se nesmí přidat do běžného komunálního odpadu. Pro správnou likvidaci, obnovu a recyklaci odevzdejte tyto výrobky na určená sběrná místa.

Alternativně v některých zemích Evropské unie nebo jiných evropských zemích můžete vrátit své výrobky místnímu prodejci při koupi ekvivalentního nového produktu. Správnou likvidací tohoto produktu pomůžete zachovat cenné přírodní zdroje a napomáháte prevenci potenciálních negativních vlivů na životní prostředí a lidské zdraví, což by mohly být důsledky nesprávné likvidace odpadů. Další podrobnosti si vyžádejte od místního úřadu nebo nejbližšího sběrného místa. Při nesprávné likvidaci tohoto druhu odpadu mohou být v souladu s národními předpisy uděleny pokuty.

Pro podnikové subjekty v zemích Evropské unie

Chcete-li likvidovat elektrická a elektronická zařízení, vyžádejte si potřebné informace od svého prodejce nebo dodavatele.

Likvidace v ostatních zemích mimo Evropskou unii

Tento symbol je platný v Evropské unii. Chcete-li tento výrobek zlikvidovat, vyžádejte si potřebné informace o správném způsobu likvidace od místních úřadů nebo od svého prodejce.

LIKVIDACE BATERIÍ



Baterie obsahují látky škodlivé pro životní prostředí, a proto nespádají do běžného domovního odpadu. Odevzdejte je k likvidaci ve smyslu platných předpisů a norem na místech jejich zpětného odběru.



Tento výrobek odpovídá všem základním požadavkům směrnice EU, které se na něj vztahují.

PROHLÁŠENÍ O SHODĚ

Zkrácené znění Prohlášení o shodě:

Společnost ORAVA retail 1, a.s. tímto prohlašuje, že zařízení LiveBass Mini W/B vyhovuje základním požadavkům a jiným relevantním podmínkám směrnice Evropského parlamentu a Rady 2014/53/EU.

Plný text prohlášení o shodě se nachází na internetových stránkách: www.orava.eu