

Orava

LiveBass Mini W/B

SK

Návod na obsluhu/Záruka



Vážený zákazník,

ďakujeme Vám za zakúpenie nášho produktu.

Návod spolu so záručným listom si uschovajte na budúce použitie.

Bezdrôtové Bluetooth slúchadlá

Určený účel použitia zariadenia

- Zariadenie je určené výlučne na osobné počúvanie obsahu audio súborov, v rozsahu, ktorý je stanovený technickými a prevádzkovými parametrami a funkciami, bezpečnostnými a užívateľskými pokynmi a vonkajšími vplyvmi prevádzkového prostredia.
- Elektrické spotrebiče ORAVA sú vyrobené podľa poznatkov súčasného stavu techniky a uznaných bezpečnostno-technických pravidiel. Napriek tomu môže nesprávnym a neodborným používaním alebo používaním v rozpore s určením vzniknúť nebezpečenstvo poranenia alebo ohrozenia života používateľa alebo tretej osoby, resp. poškodenie zariadenia a iných vecných hodnôt.

Špeciálne bezpečnostné pokyny. Čítajte pozorne!

- Pre upozornenie na možné nebezpečenstvá boli na zariadení a v sprievodnej dokumentácii použité nasledujúce symboly a ich význam:



Tento symbol upozorňuje používateľov, že pri nedodržaní bezpečnostných pokynov pri používaní a obsluhu zariadenia hrozí:

Nebezpečenstvo vážneho zranenia alebo ohrozenia života!

Nebezpečenstvo poškodenia zariadenia alebo inej škody na majetku!



Tento symbol upozorňuje používateľov:

Vyvarujte sa počúvania pri vysokej hlasitosti a po dlhšiu dobu!

Používanie hlavových alebo ušných slúchadiel pri vysokej hlasitosti zvuku a po dlhú dobu môže poškodiť váš sluch. Pokiaľ ste dlhodobo vystavení zvuku s intenzitou vyššou ako 85 dB, váš sluch môže byť nepriaznivo postihnutý. Hlasitosť nad 85 dB po dobu 8 hodín, alebo 100 dB po dobu 15 minút predstavuje nebezpečenstvo.

Výrobca odporúča, aby ste úroveň hlasitosti zariadenia nenastavovali vyššie ako na strednú úroveň rozsahu nastavenia.

Preprava/Prenášanie

- Pri preprave a prenášaní dbajte na opatrnosť pri pohybe, aby nedošlo k prevrhnutiu, pádu a poškodeniu zariadenia. Hrozí nebezpečenstvo poškodenia zariadenia!

Rozbalenie/Obaly

- Zariadenie a príslušenstvo pred jeho uvedením do prevádzky vybalte a zbavte všetky jeho časti zvyškov obalových materiálov, etikiet a štítkov.
- Obalové materiály odložte na bezpečné miesto alebo uschovajte predovšetkým mimo dosahu detí a nespôsobilých osôb.
Hrozí nebezpečenstvo vážneho zranenia!
Hrozí nebezpečenstvo zadusenía!

Kontrola/Uvedenie do prevádzky

- Odporúčame vykonať prvotnú aj následné pravidelné kontroly zariadenia. Zariadenie používajte iba s príslušenstvom dodávaným a schváleným výrobcom.
- Zariadenie nikdy nepoužívajte, pokiaľ je neúplné, poškodené alebo v priebehu používania došlo k poškodeniu jeho častí alebo príslušenstva (napr. následkom pádu).
Hrozí nebezpečenstvo vážneho zranenia!
- Zariadenie pred jeho uvedením do prevádzky skontrolujte a zostavte podľa pokynov uvedených v časti „Pred použitím“.
- Zariadenie nikdy nečistite spôsobom, pri ktorom by mohlo dôjsť k ponoreniu do kvapaliny a k natečeniu kvapaliny do zariadenia.
- Časti zariadenia očistite len navlhčenou tkaninou a utrite do sucha alebo nechajte uschnúť.
Zariadenie udržiavajte v čistom a suchom stave.

Upozornenie!

- Pokiaľ bolo zariadenie skladované pri nižších teplotách, pred ďalším používaním ho najprv aklimatizujte (asi ½ až 1 hodinu), aby sa odstránila prípadná vlhkosť vo vnútornom priestore krytov, stuhnutie pohyblivých častí a zachovala sa mechanická pevnosť plastových častí.

Prevádzka/Používanie

Upozornenie!

- Toto zariadenie môže byť používané len s originálnymi a nepoškodenými časťami a príslušenstvom.
O vhodnosti a správnom používaní sa dočítate v časti „Používanie“.
Hrozí nebezpečenstvo vážneho poškodenia zdravia!

Upozornenie!

- Zariadenie je nutné udržiavať suché.
- Zariadenie nepoužívajte a neumiestňujte v blízkosti nádob obsahujúcich vodu. Ak by zariadenie spadlo do vody, vypnite ho a nechajte ho úplne vyschnúť.
- V prípade, že zariadenie následne vykazuje známky nesprávnej funkcie alebo poškodenia, odneste ho na kontrolu do odborného servisu.

- Zariadenie nikdy nepreťažujte nad limity stanovené technickými parametrami!
- Zariadenie nevystavujte pôsobeniu:
 - priameho slnečného žiarenia, zdrojov produkujúcich nadmerné teplo,
 - vibrácií a mechanického namáhania,
 - znečisťujúcich chemických látok,
 - vody a nadmernej vlhkosti,
 - hmyzu, rastlín,
 - agresívnych vplyvov prostredia.
 Hrozí nebezpečenstvo vážneho zranenia!
 Hrozí nebezpečenstvo poškodenia zariadenia alebo iných vecných škôd!
- Pri používaní zariadenia je obmedzené vnímanie hlukov z okolia. Počas jeho používania preto neobsluhujte žiadne vozidlá alebo stroje.

Bezpečnosť prevádzkového prostredia

- Nepoužívajte zariadenie v priemyselnom prostredí ani vo vonkajšom prostredí.
- Prevádzkové prostredie zariadenia udržiavajte vždy čisté a dobre osvetlené.
- Zariadenie neumiestňujte na nestabilný povrch. Prevrhnutie alebo pád zariadenia môže spôsobiť poranenie osôb alebo poškodenie zariadenia.
- Zariadenie nevystavujte účinkom:
 - elektromagnetických polí,
 - priameho slnečného žiarenia, zdrojov a zariadení produkujúcich nadmerné teplo,
 - pádu, vibrácií a mechanického namáhania,
 - nadmernej prašnosti,
 - vody a nadmernej vlhkosti,
 - hmyzu,
 - agresívnych vplyvov vonkajšieho prostredia.
- Vystavenie zariadenia vyššie uvedeným účinkom môže mať za následok nepriaznivé ovplyvnenie jeho činnosti alebo nevratné poškodenie.
- Prevádzkové prostredie zariadenia musí byť vždy v súlade so stanovenými základnými charakteristikami.
- Nepoužívajte elektrický spotrebič v priestoroch s horľavými kvapalinami, plynmi alebo prachom. Spotrebič môže byť zdrojom iskrenia, čo môže mať za následok vznietenie prachu alebo výparov.

Charakteristiky prevádzkového prostredia:

1. Teplota okolia: +5 – +40 °C
2. Vlhkosť: 5 – 85 %
3. Nadmorská výška: <2 000m
4. Výskyt vody: občasná kondenzácia vody alebo výskyt vodnej pary
5. Výskyt cudzích telies: množstvo a druh prachu nie sú významné

Informácie

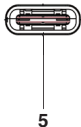
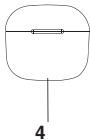
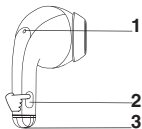
Ďakujeme za zakúpenie bezdrôtových Bluetooth slúchadiel LiveBass Mini.

S týmito bezdrôtovými slúchadlami si môžete:

- vychutnávať pohodlné bezdrôtové handsfree hovory;
- bezdrôtovo počúvať a ovládať prehrávanie hudby;
- prepínať medzi hovormi a hudbou.

Slúchadlá môžete používať so zariadeniami ako smartfón, notebook, tablet, Bluetooth adaptéry, MP3 prehrávače atď. s podporou Bluetooth rozhrania a kompatibilnými s týmito slúchadlami.

Popis častí



- 1 LED indikátor (Slúchadlá)
- 2 Multifunkčné tlačidlo
- 3 Mikrofón
- 4 LED indikátor (nabíjací box)
- 5 Nabíjací USB-C konektor

Obsah balenia:

Slúchadlá, nabíjací box, návod na použitie, nabíjací USB kábel

Napájanie

Napájanie zo vstavanej nabíjateľnej batérie

Slúchadlá sú napájané zo vstavanej nabíjateľnej batérie.

Pred prvým použitím alebo vždy, keď je batéria slabá (zariadenie hrá skreslene, slabo, svojvoľne sa vypne, alebo sa nedá zapnúť), batériu nabite. Slúchadlá sa nabíjajú ich vložení do nabíjacieho boxu.

Samotný nabíjací box musí byť nabitý.

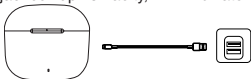
Pred prvým použitím slúchadlá vložte do nabíjacieho boxu a nabíjajte ich cca 1,5 hodiny, aby sa dosiahla optimálna kapacita a životnosť batérie.

- Aby nedošlo k poškodeniu, používajte dodávaný USB nabíjací kábel.
- Dokončite hovor pred nabitím slúchadiel, pretože po pripojení slúchadiel k nabíjaniu sa vypnú.

Nabíjanie

Pripojte jeden koniec dodávaného USB kábla do nabíjacieho boxu (USB-C) a druhý koniec (USB-A) ku vhodnému AC adaptéru v elektrickej sieti (nedodávaný).

- Proces nabíjania indikuje LED indikátor na boxe.
- Keď je nabíjací box úplne nabitý, LED indikátor zhasne.



Menovitý vstup (DC):

5 V, 30 mA (slúchadlá)

5 V, 300 mA (nabíjací box)

Rady

- Nabíjací box slúži ako prenosná záložná batéria na nabíjanie slúchadiel. Keď je nabíjací box úplne nabitý, zabezpečí 2 úplné cykly nabitia slúchadiel.
- Úplné nabitie zvyčajne trvá cca 1,5 hodiny (v prípade slúchadiel alebo nabíjacieho boxu) cez USB kábel.
- Po nabití odpojte box od USB kábla a odpojte AC adaptér od elektrickej zásuvky.
- Ak zariadenie nebudete používať dlhší čas a potom ho začnete nabíjať, indikátor nabíjania nemusí začať ihneď svietiť (blikať). Je to normálne a neznamená to poruchu. Po pár minútach nabíjania indikátor začne blikať.

Na zaistenie čo najdlhšej životnosti batérie odporúčame:

- Batériu uchovávať, používať a nabíjať pri izbovej teplote. Príliš vysoké teploty môžu negatívne ovplyvniť jej životnosť.
- Nenechávať batériu zbytočne dlho úplne nabitú alebo úplne vybitú mimo prevádzky.
- Neudržiavať batériu neustále úplne nabitú.
- Batériu úplne nevybíjať.

Informácie o LED indikátoroch

Slúchadlá	Vložte slúchadlá do nabíjacieho boxu. Nabijú sa automaticky	Párovanie: Bliká striedavo načerveno a namodro Nabíjanie: Svieta načerveno Nabíjanie dokončené: Nesvieti Slabá batéria: Bliká načerveno každé 2 minúty
Nabíjací box	Na nabíjanie boxu použite dodávaný USB kábel a vhodný 5 V AC adaptér	Nabíjanie: Bliká načerveno Nabíjanie dokončené: Svieta načerveno Nabíjanie slúchadiel v boxe: Svieta nazeleno (po dokončení nabíjania zhasne)

Používanie slúchadiel

• Zapnutie

Spôsob 1: Vyberte slúchadlá z nabíjacieho boxu. Automaticky sa zapnú.

Spôsob 2: Dlhým stlačením a podržaním tlačidla na 3 sekundy zapnete slúchadlá

• Vypnutie

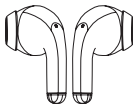
Spôsob 1: Vložte slúchadlá späť do nabíjacieho puzdra. Automaticky sa vypnú.

Spôsob 2: Stlačením a podržaním tlačidla na 6 sekúnd slúchadlá vypnete.

• Párovanie

Vyberte slúchadlá z nabíjacieho boxu. Slúchadlá sa automaticky zapnú do režimu párovania.

Na pripájanom zariadení vyhľadajte a vyberte názov slúchadiel (LiveBass). Postup pripájania nájdete v návode daného zariadenia (smartfón a pod.).



Po spárovaní a pripojení môžete slúchadlá používať s pripojeným zariadením (počúvanie hudby, telefonovanie).

Rady

- Slúchadlá sa nemôžu pripojiť súčasne k viac ako 1 zariadeniu. Ak máte dve spárované Bluetooth zariadenia, zapnite iba Bluetooth rozhranie na zariadení, ktoré chcete pripojiť.
- Ak zapnete Bluetooth vo vašom Bluetooth zariadení po zapnutí slúchadiel, musíte prejsť do ponuky Bluetooth v zariadenia a slúchadlá k zariadeniu pripojiť ručne.
- Ak sa slúchadlá nepripoja k žiadnemu Bluetooth zariadeniu do 3 minút, automaticky sa vypnú, aby sa šetrila životnosť batérie.
- V niektorých Bluetooth zariadeniach nemusí byť pripojenie automatické. V takomto prípade musíte prejsť do ponuky Bluetooth vo vašom zariadení a pripojiť slúchadlá k Bluetooth zariadeniu ručne.

Používanie multifunkčného tlačidla

Hlasitosť

- **Ovládanie na ľavom/pravom slúchadle**



Zvýšenie hlasitosti:

3x klepnite na ľavé slúchadlo (L)

Zníženie hlasitosti:

3x klepnite na pravé slúchadlo (R)

Prehrávanie hudby

• Ovládanie na ľavom/pravom slúchadle



Prehrávanie/Pozastavenie:

Klepnite na ľavé/pravé slúchadlo (L/R)

Predchádzajúca skladba:

Klepnite 2x na ľavé slúchadlo (L)

Ďalšia skladba:

Klepnite 2x na pravé slúchadlo (R)

Telefonický hovor

• Ovládanie na ľavom/pravom slúchadle



Prijatie hovoru:

Klepnite na ľavé/pravé slúchadlo (L/R)

Ukončenie hovoru:

Klepnite na ľavé/pravé slúchadlo (L/R)

Odmietnutie hovoru:

Klepnite a podržte na 2 sekundy tlačidlo na ľavom/pravom slúchadle (L/R) pri prichádzajúcom hovore

Ďalšie operácie

• Ovládanie na ľavom/pravom slúchadle



Zapnutie hlasového asistenta:

Klepnite a podržte na 2 sekundy tlačidlo na oboch naraz (L/R)

Vypnutie hlasového asistenta:

Klepnite a podržte na 2 sekundy tlačidlo na na oboch naraz (L/R)

Funguje len pri slúchadlách s podporou hlasového asistenta

Resetovanie slúchadiel

Ak budete mať problém s párovaním alebo pripojením, ak sa slúchadlá nedajú správne spárovať medzi sebou alebo s ostatnými zariadeniami, môžete slúchadlá resetovať a obnoviť tak výrobné nastavenia.

Na svojom Bluetooth zariadení choďte do ponuky Bluetooth a vyberte zo zoznamu zariadení tieto slúchadlá (LiveBass).

V Bluetooth zariadení vypnite funkciu Bluetooth.

Vyberte slúchadlá z nabíjacieho boxu, na každom zvlášť klepnite a podržte 6 sekúnd, kým sa slúchadlá nevypnú.

Potom ich vložte späť do nabíjacieho boxu. Slúchadlá sa resetujú.

Nanovo spárujte slúchadlá so želaným Bluetooth zariadením (vyberte).

Čistenie a údržba

- Pred čistením sa uistite, že sú slúchadlá/box vypnuté.
- Na čistenie používajte len suchú handričku alebo handričku mierne navlhčenú vo vode alebo miernom roztoku saponátu. Na čistenie nepoužívajte drôtenky, riedidlá alebo čistiace prostriedky s abrazívnym účinkom a pod., aby nedošlo k poškodeniu čisteného povrchu. Pri čistení neponárajte slúchadlá do vody.

SKLADOVANIE

- Po ukončení používania slúchadlá skladujte v nabíjacom boxe na suchom mieste mimo priameho slnečného žiarenia.

Upozornenie!

- Na čistenie žiadnych častí nepoužívajte čistiace prostriedky s abrazívnym účinkom, riedidlá a pod. Môže dôjsť k narušeniu a poškodeniu povrchovej úpravy zariadenia.

Technické údaje

Slúchadlá:

Napájanie:

Menovité napätie:

Jednosmerné, 30 mAh
(vstavaná Li-Ion batéria v každom slúchadle)

Frekvenčný rozsah:

20–20000 Hz

Impedancia:

16 Ohm

Stupeň krytia:

IPX3

Bluetooth verzia:

5,3

Citlivosť:

110db/mW \pm 3

Veľkosť meniča:

13 mm

Výdrž:

cca 2 - 3 h prehrávania/200 h stand-by

Čas nabíjania:

cca 2 h

Nabíjací box:

Nabíjacie napätie:

Jednosmerné, 5 V
(vhodný AC adaptér/nabíjačka,
nedodávaný)

Batéria:

Čas nabíjania:

Vstavaná Li-Ion batéria 250 mAh
cca 2 h

Právo na zmeny vyhradené!

Výrobca:

ORAVA retail 1, a.s.
Seberínho 2
821 03 Bratislava
Slovenská republika

Dovozca:

ORAVA retail 1, a.s.
Seberínho 2
821 03 Bratislava
Slovenská republika

ORAVA distribution CZ, s.r.o.
Ostravská 494
739 25 Sviadnov
Česká republika

POKYNY A INFORMÁCIE O ZAOBCHÁDZANÍ S POUŽITÝM OBALOM

Použitý obalový materiál odložte na miesto určené obcou na ukladanie odpadu.

LIKVIDÁCIA POUŽITÝCH ELEKTRICKÝCH A ELEKTRONICKÝCH ZARIADENÍ



Tento symbol na produktoch alebo v sprievodných dokumentoch znamená, že použité elektrické a elektronické výrobky sa nesmú pridať do bežného komunálneho odpadu. Pre správnu likvidáciu, obnovu a recykláciu odovzdajte tieto výrobky na určené zberné miesta.

Alternatívne v niektorých krajinách Európskej únie alebo iných európskych krajinách môžete vrátiť svoje výrobky miestnemu predajcovi pri kúpe ekvivalentného nového produktu. Správnou likvidáciou tohto produktu pomôžete zachovať cenné prírodné zdroje a napomáhate prevencii potenciálnych negatívnych vplyvov na životné prostredie a ľudské zdravie, čo by mohli byť dôsledky nesprávnej likvidácie odpadov. Ďalšie podrobnosti si vyžiadajte od miestneho úradu alebo najbližšieho zberného miesta. Pri nesprávnej likvidácii tohto druhu odpadu môžu byť v súlade s národnými predpismi udelné pokuty.

Pre podnikové subjekty v krajinách Európskej únie

Ak chcete likvidovať elektrické a elektronické zariadenia, vyžiadajte si potrebné informácie od svojho predajcu alebo dodávateľa.

Likvidácia v ostatných krajinách mimo Európskej únie

Tento symbol je platný v Európskej únii. Ak chcete tento výrobok zlikvidovať, vyžiadajte si potrebné informácie o správnom spôsobe likvidácie od miestnych úradov alebo od svojho predajcu.

LIKVIDÁCIA BATÉRIÍ



Batérie obsahujú látky škodlivé pre životné prostredie, a preto nepatria do bežného domového odpadu. Odovzdajte ich na likvidáciu v zmysle platných predpisov a noriem na miestach ich spätného odberu.



Tento výrobok zodpovedá všetkým základným požiadavkám smerníc EÚ, ktoré sa naň vzťahujú.

VYHLÁSENIE O ZHODE

Skrátené znenie Vyhlásenia o zhode:

Spoločnosť ORAVA retail 1, a.s. týmto vyhlasuje, že zariadenie LiveBass Mini W/B vyhovuje základným požiadavkám a iným relevantným podmienkam smernice Európskeho parlamentu a Rady č. 2014/53/EÚ.

Plný text vyhlásenia o zhode sa nachádza na internetovej stránke: www.orava.eu